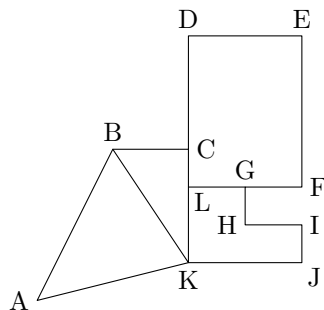
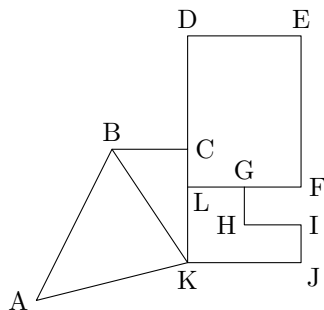
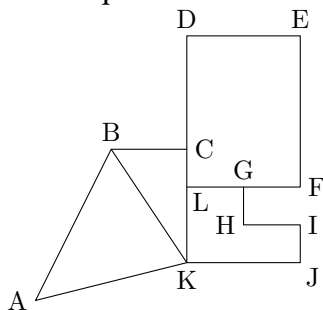
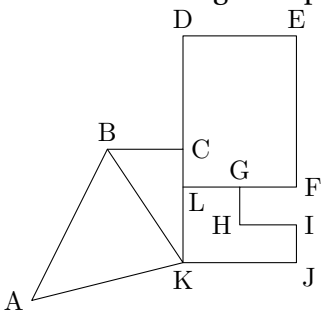


(☆☆☆☆)

Voici la même figure reproduite quatre fois.



Repasse en rouge :

- le périmètre du triangle  $ABK$  sur la 1<sup>re</sup> figure ;
- le périmètre du quadrilatère  $DEFL$  sur la 2<sup>e</sup> figure ;
- le périmètre du triangle  $BCK$  sur la 3<sup>e</sup> figure ;
- le périmètre du quadrilatère  $HIJK$  sur la 4<sup>e</sup> figure.

---

Application directe. La surface est ici notée avec des lettres ; approche de l'écriture des formules pour le calcul du périmètre.

---