

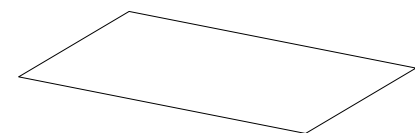
OBTENIR UN PAVÉ DROIT PAR PLIAGES ET EMBOÎTEMENTS.

Voici une méthode permettant d'obtenir un pavé droit avec des feuilles pliées.

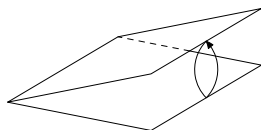
Avant de débiter les pliages, il faut construire :

- deux rectangles de longueur 16 cm et de largeur 8 cm ;
- deux rectangles de longueur 12 cm et de largeur 8 cm ;
- deux rectangles de longueur 16 cm et de largeur 12 cm.

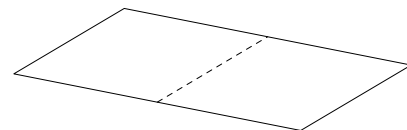
Les étapes de pliages sont indiquées ci-dessous : *elles sont à faire pour chacun des six rectangles construits disposés dans le sens paysage.*



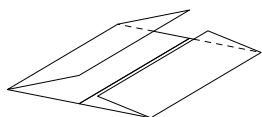
Étape de départ



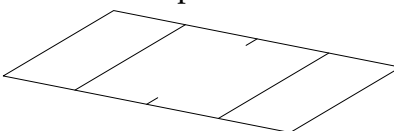
Étape n° 2



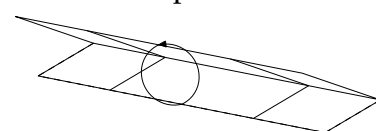
Étape n° 3



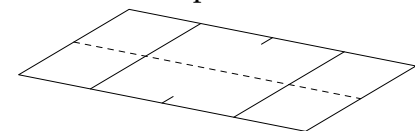
Étape n° 4



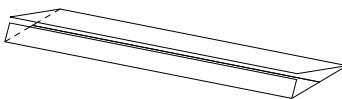
Étape n° 5



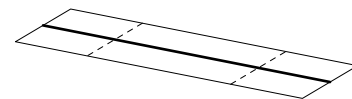
Étape n° 6



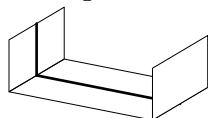
Étape n° 7



Étape n° 8

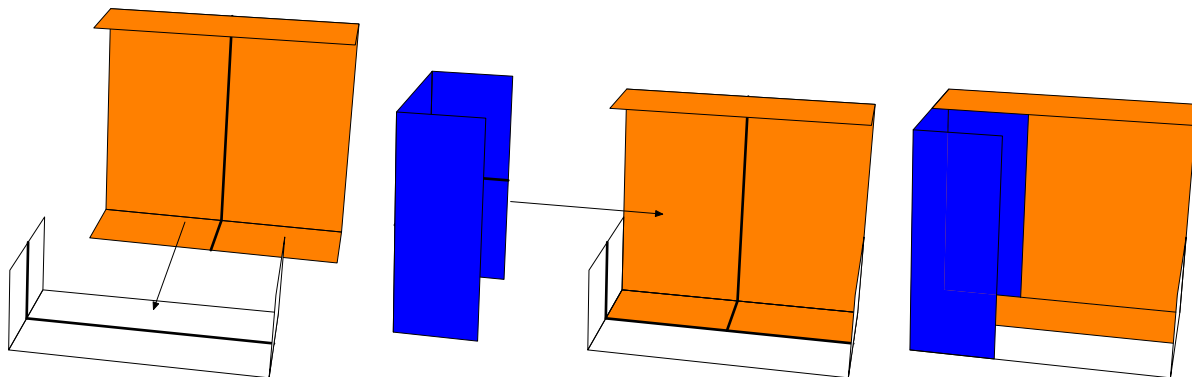


Étape n° 9



Étape n° 10

Voici le montage



qu'il faut terminer avec les trois dernières faces, assemblées suivant le même procédé.